

## СТАТИСТИЧЕСКАЯ ОЦЕНКА УРОВНЯ И КАЧЕСТВА ЖИЗНИ НАСЕЛЕНИЯ: РЕГИОНАЛЬНЫЙ АСПЕКТ

**О.М. Зятькова**

*Территориальный орган Федеральной службы государственной статистики по  
Брянской области, заместитель начальника отдела статистики населения,  
здравоохранения, уровня жизни и обследований домашних хозяйств,  
г. Брянск, Россия*

**Т.С. Савичева**

*Брянский филиал РЭУ им. Г.В. Плеханова, доцент кафедры ЭТДИТ и ДЕНЦ, к.э.н.,  
г. Брянск, Россия*

[savichevats@inbox.ru](mailto:savichevats@inbox.ru)

Оценка уровня и качества жизни населения находится в фокусе внимания любой региональной власти. Уровень жизни в регионе и качество жизни населения в значительной степени определяет эффективность проводимой социально-экономической политики в регионе.

Уровень и качество жизни населения измеряют различные показатели, при этом не существует какого-то одного объективного показателя, на практике для оценки выстраивают комплексную систему показателей, на основе которой проводят расчеты и межрегиональные сопоставления.

Основные данные для расчетов, рейтингов и сопоставлений предоставляют органы государственной статистики. Росстат регулярно осуществляет сбор, обработку и публикацию сведений о состоянии социально-экономического положения в регионе и по стране в целом.

Проблемы уровня жизни всегда были и остаются одними из самых значимых для населения. От их решения во многом зависят темпы развития региона, экономическая и политическая стабильность в обществе. Уровень благосостояния определяется в первую очередь величиной доходов населения.

Статистика о денежных доходах и расходах населения формируются Росстатом на основе официальных данных, предоставляемых Банком России, налоговой службой, хозяйствующими субъектами.

По официальным статистическим данным за период с 2018 года номинальные денежные доходы населения Брянской области увеличились на 37%. Их величина в 2023 году составила по предварительным данным 558,3 млрд рублей. В расчете на одного жителя области среднемесячные денежные доходы составили 40549 рублей, увеличившись по сравнению с прошлым годом на 8%, а за последние 5 лет - на 42% (рис.1). [1]



Рисунок 1 – Номинальные и реальные доходы населения Брянской области

Более наглядную картину роста или снижения доходов населения показывают реальные доходы. При росте номинальных доходов, реальные доходы снижались последние 3 года.

Динамика структуры доходов населения региона отражена на рисунке 2 [2]




Рисунок 2 – Динамика структуры доходов населения Брянской области

За последние годы существенных изменений в структуре формирования денежных доходов населения Брянщины не отмечалось. Основным источником дохода трудоспособного населения в 2023 году по-прежнему оставалась оплата труда, удельный вес которой составил 44,6%. Доля социальных выплат увеличилась и составила 24,4%, доля доходов от предпринимательской и другой производственной деятельности составила 8,5%; доля доходов от собственности составила 2,7%. [1]

Доля прочих денежных поступлений, в состав которых включают выигрыши в лотереях, поступления от сдачи вторсырья, денежные переводы и других, остается довольно высокой и составляет пятую часть от всех денежных доходов населения региона.

Социальная защита населения является важнейшей составляющей частью социальной политики государства. Она направлена на предоставление социальных гарантий для каждого человека и его семьи в целях предупреждения или смягчения негативных последствий при наступлении социально значимых обстоятельств. Размер социальных выплат населению в 2023 году на территории Брянской области составил 136,5 млрд рублей, увеличившись по сравнению с 2022 годом на 4%. Рост

за период с 2018 года еще значительно, социальные выплаты выросли почти в 2 раза.[1]

Одной из составляющих социальных выплат населению являются пособия и социальная помощь, на долю которых приходилось 28% общего объема социальных выплат. [2]

Охрана семьи, материнства, отцовства и детства является приоритетным направлением государственной политики Российской Федерации и Брянской области. В связи с этим существенная доля оказываемой государством социальной помощи приходится на семьи, имеющие детей. На это направлены федеральные и областные законы, государственные программы, национальные проекты, в том числе национальный проект «Демография». В нашем регионе реализуется более 20 мер финансовой поддержки — от выплаты пособий при рождении ребенка до помощи в приобретении жилья.

С 1 января 2023 года в соответствии с Федеральным законом № 455-ФЗ от 21.11.2022 года введено единое пособие в связи с рождением и воспитанием ребёнка, которое объединило пять мер социальной поддержки. Общий объем выплаченных единых пособий в 2023 году превысил уровень аналогичных пособий прошлого года на 5% и составил 8372 млн рублей.[1]

С ростом денежных доходов меняется характер их распределения. Несмотря на положительную динамику увеличения общего объема денежных доходов граждан, в области сохраняется существенная социальная дифференциация между различными слоями населения. Неравенство и бедность – понятия, тесно связанные между собой. Неравенство характеризует общество в целом, бедность же касается только части населения.

Размер социальных выплат населению в 2023 году на территории Брянской области составил 136,5 млрд рублей, увеличившись по сравнению с 2022 годом на 4%. Рост за период с 2018 года еще значительно, социальные выплаты выросли почти в 2 раза. [2]

В структуре социальных выплат основную долю составляли пенсии, их доля в 2023 году незначительно снизилась к предыдущему году (рис. 3).

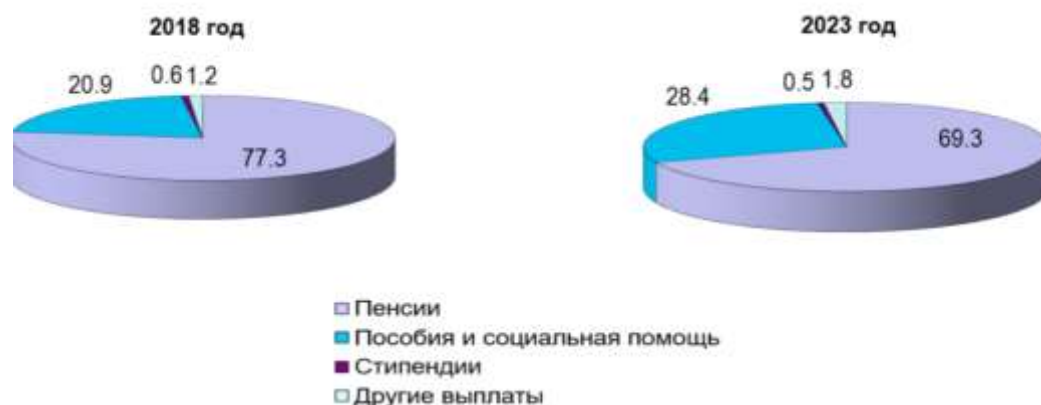


Рисунок 3 – Структура социальных выплат населению Брянской области в

Одной из составляющих социальных выплат населению являются пособия и социальная помощь, на долю которых приходилось 28% общего объема социальных выплат. В нашем регионе реализуется более 20 мер финансовой поддержки — от выплаты пособий при рождении ребенка до помощи в приобретении жилья.

С 1 января 2023 года в соответствии с Федеральным законом № 455-ФЗ от 21.11.2022 года введено единое пособие в связи с рождением и воспитанием ребёнка, которое объединило пять мер социальной поддержки. Общий объем выплаченных единых пособий в регионе в 2023 году превысил уровень аналогичных пособий прошлого года на 5% и составил 8372 млн рублей.

С ростом денежных доходов меняется характер их распределения. Несмотря на положительную динамику увеличения общего объема денежных доходов граждан,

в области сохраняется существенная социальная дифференциация между различными слоями населения. Неравенство и бедность – понятия, тесно связанные между собой. Неравенство характеризует общество в целом, бедность же касается только части населения. [3]

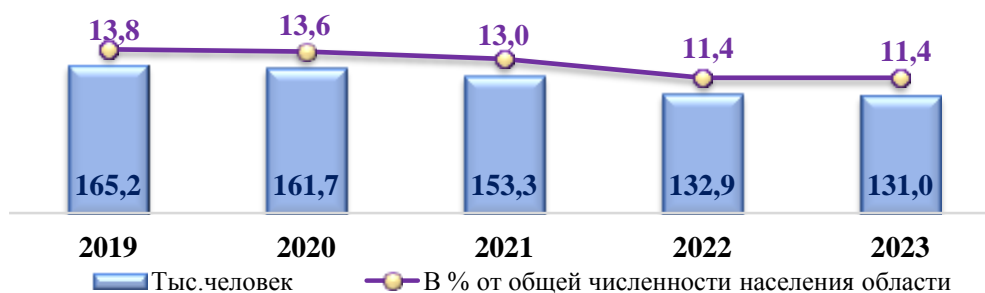


Рисунок 4 – Динамика доли населения региона с денежными доходами ниже границы бедности

В соответствии с постановлением Правительства РФ от 26.11.2021 года № 2049 введен параметр «граница бедности». Показатель величины прожиточного минимума не отражал точного количества бедных людей. Значение границы бедности равно стоимости потребительской корзины и измеряется раз в год в регионе. Граница бедности является чисто статистическим показателем, размер социальных пособий по-прежнему зависит от прожиточного минимума.

Уровень достатка в различных регионах России существенно различается. По официальным данным Росстата, в 2023 году численность населения с доходами ниже прожиточного минимума в целом по РФ составила 11% (16,1 млн. чел.). В Брянской области их удельный вес составил 13% (153,5 тыс. чел.)

Численность бедного населения в Брянской области за 5 лет сократилась на 34 тысячи человек и составила в 2023 году 131 тыс. человек (11,4% от общей численности населения региона). [2]

Рейтинг социально-экономического положения регионов по итогам 2023 года показал, что Брянская область по-прежнему находится в нижней части рейтинга. Из максимальных 100 баллов регион набрал 41,7 баллов и занял 51 место в рейтинге. По соотношению среднедушевых доходов и фиксированного набора потребительских товаров и услуг населения Брянская область занимает 54 место в рейтинге, среднедушевые доходы в 2 раза превышают стоимость фиксированного набора потребительских товаров [4].

По качеству жизни в рейтинге регионов Брянская область заняла 43 место, однако позиции в сравнении с 2022 годов ухудшились – в 2022 году регион занял 38 место.

При составлении рейтинга методика оценки регионов в целях корректной оценки была актуализирована, так как изменился набор публикуемых Росстатом данных.

Таким образом, уровень жизни населения региона определяет качество жизни. Сложившаяся социально-экономическая ситуация в Брянской области в значительной степени объясняет отток населения из региона. Региональные органы власти при разработке социально-экономической политики должны предусмотреть механизмы оказания социальной поддержки населению не только за счет федеральных мер поддержки, но и формировать региональные инструменты для оказания социальной поддержки не только малоимущих граждан, но и создавать условия для развития предпринимательской деятельности с целью стимулирования роста доходов граждан.

### Библиографический список

1. Российский статистический ежегодник. 2023: Стат. сб./Росстат [электронный ресурс]. – М., 2023 – Режим доступа. – URL:

- [https://rosstat.gov.ru/storage/mediabank/Ejegovodnik\\_2023.pdf](https://rosstat.gov.ru/storage/mediabank/Ejegovodnik_2023.pdf) / (дата обращения 15.10.2024)
2. Брянская область. 2023: Стат. сб./ Брянскстат [электронный ресурс]. – Брянск., 2023. – Режим доступа. – URL: <https://32.rosstat.gov.ru /31508/> (дата обращения 17.10.2024)
3. Савичева Т.С. [Государственная поддержка инвестиционной деятельности: институты развития](#) // в сб.: Интеграция науки, образования и бизнеса - пути развития высшего образования XXI века. -Мат. межд. научно-практической конференции. – М.- 2018. с. 140.
4. Итоговый рейтинг регионов России – 2023. [электронный ресурс]. – Режим доступа. – URL: <https://ria.ru/20231225/itogi-1917517698.html> (дата обращения 28.10.2024)